






Projekttag 2026

Timeline:

ab Dienstag, 12. Mai	Veröffentlichung der Projekte	Moodle 
	Projekte und Projektbeschreibungen können eingesehen / gelesen werden!	Kurs: Projekttag 2026
Sonntag, 17. Mai – Mittwoch, 20. Mai	Projektwahl	Moodle 
	Wahl der Projekte für Mittwoch und Donnerstag!	Kurs: Projekttag 2026

Projektbeschreibungen und Projektwahl



- Kurs „Projekttag 2026“ auswählen!
- Alle SchülerInnen sind hier als Teilnehmer eingeschrieben!

☰

Gesundheitstage / Health Days
 Die Projekttag finden am Mittwoch, 22. Juli, und Donnerstag, 23. Juli statt.

Für jeden Tag müsst ihr entweder **ein langes Projekt** (Slot 1+2, ca. 8:00–13:00 Uhr) **oder zwei kurze Projekte** wählen: ein Projekt für Slot 1 und ein Projekt für Slot 2

Achtet bitte bei jedem Projekt auf die **angegebenen Klassenstufen**. Ihr dürft nur Projekte wählen, die für eure Klassenstufe gedacht sind!

Wird ein falsches Projekt gewählt, wird die Wahl gelöscht. Es kann dann passieren, dass euer Wunschprojekt bereits voll ist und ihr einem anderen Projekt zugeteilt werdet.

Ihr könnt eure Wahl bis zum Ende des Wahlzeitraums noch ändern.

Bitte überprüft am Ende eure Wahl:

- Habe ich für Mittwoch entweder ein langes oder zwei kurze Projekte gewählt?
- Habe ich für Donnerstag entweder ein langes oder zwei kurze Projekte gewählt?

Die ausführlichen **Projektbeschreibungen** findet ihr im Abschnitt „Projektbeschreibungen“. Dort könnt ihr die Projekte auch nach Klassenstufen filtern.

Wenn ihr Fragen zur Wahl habt, schreibt bitte eine Moodle-Nachricht an Frau Zundel.

^
?


 Projektbeschreibungen


 Projektwahl: Mittwoch, 22. Juli


 Projektwahl: Donnerstag, 23. Juli



Projektbeschreibungen

- Die Projekte und die Projektbeschreibungen können unter der Kachel „Projektbeschreibungen“ eingesehen werden
- Es gibt in Summe sechs Datenbanken:



Hier ist es sinnvoll, die Zahl auf 40 hochzusetzen. So muss man nicht blättern, um alle Projekte des entsprechenden Zeitslots zu sehen!

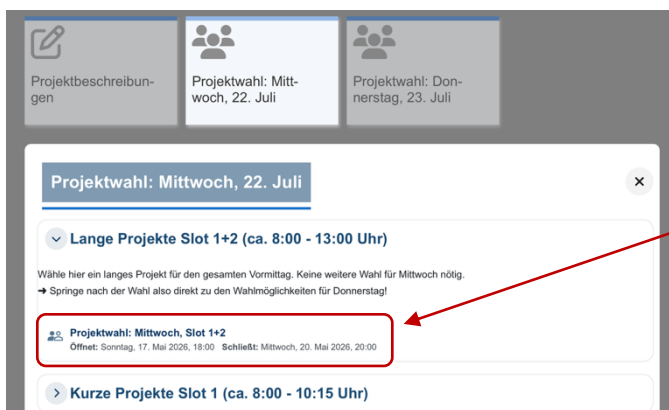
Hier ist standardmäßig eingestellt, dass die Projekte nach Klassenstufen (von 5 bis KS) angezeigt werden.

Andere Sortiermöglichkeiten (z.B. „Projektname“ können ausgewählt werden.

Projektwahl



Pro Projekttag müssen 1-2 Projekte gewählt werden. Entweder ein „langes“ Projekt (Slot 1+2) oder zwei „kurze“ Projekte (Slot 1 und Slot 2)!



Hier können zwischen 17.Mai und 20. Mai Projekte für Mittwoch und Donnerstag gewählt werden!